

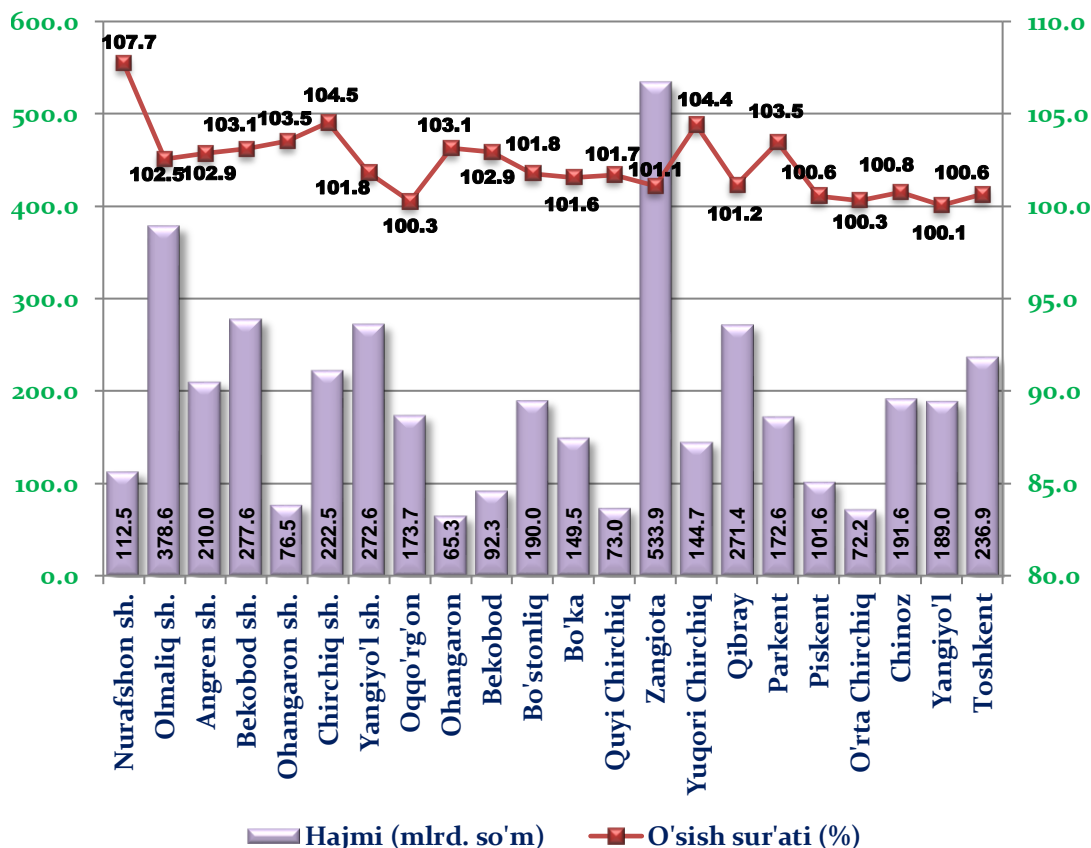


TOSHKENT VILOYATINING CHAKANA SAVDO TOVAR AYLANMASI



Toshkent viloyati bo'yicha 2020-yilning yanvar-mart oylarida chakana savdo tovar aylanmasi 4 207,9 mlrd. so'mni tashkil etib, 2019-yilning shu davriga nisbatan 2,1 % ga o'sdi. Shu jumladan, yirik korxonalarining tovar aylanmasi 359,3 mlrd. so'mni (o'zgarish sur'ati 83,8%), kichik biznes va xususiy tadbirkorlik subyektlarining tovar aylanmasi 3 848,6 mlrd. so'mni (o'sish sur'ati 104,2 %), shundan uyushmagan savdo tovar aylanmasi 310,0 mlrd. so'mni (2019-yilning shu davriga nisbatan 0,6 % ga ko'paygan) tashkil etdi.

HUDUDLAR KESIMIDA CHAKANA SAVDO TOVAR AYLANMASI HAJMI VA O'SISH SUR'ATLARI (mlrd. so'm va foizda)





**CHAKANA
SAVDO
AYLANMASIDA
YIRIK
KORXONALAR,
KICHIK BIZNES
VA XUSUSIY
TADBIRKORLIK
SUBYEKTLARI-
NING HAJMI
VA O‘SISH
SUR‘ATLARI**
(mlrd. so‘m, foiz)

| | Jami | % | Yirik korxonalar | % | Kichik biznes va xususiy tadbirkorlik | % |
|--------------------------|----------------|--------------|------------------|-------------|---------------------------------------|--------------|
| Toshkent viloyati | 4 207,9 | 102,1 | 359,3 | 83,8 | 3 848,6 | 104,2 |
| <i>Shaharlar:</i> | | | | | | |
| Nurafshon | 112,5 | 107,7 | 2,3 | 6,5 m. | 110,2 | 105,9 |
| Olmalıq | 378,6 | 102,5 | 57,5 | 101,9 | 321,1 | 102,7 |
| Angren | 210,0 | 102,9 | 12,6 | 98,0 | 197,3 | 103,2 |
| Bekobod | 277,6 | 103,1 | 55,8 | 98,9 | 221,8 | 104,2 |
| Ohangaron | 76,5 | 103,5 | 9,2 | 67,6 | 67,3 | 111,7 |
| Chirchiq | 222,5 | 104,5 | 23,7 | 69,5 | 198,8 | 111,2 |
| Yangıyo‘l | 272,6 | 101,8 | 8,5 | 105,1 | 264,1 | 101,7 |
| <i>tumanlar:</i> | | | | | | |
| Oqqo‘rg‘on | 173,7 | 100,3 | 2,1 | 85,8 | 171,6 | 100,5 |
| Ohangaron | 65,3 | 103,1 | 8,6 | 3,3 m. | 56,7 | 93,4 |
| Bekobod | 92,3 | 102,9 | 4,0 | 2,1 m. | 88,3 | 100,6 |
| Bo‘stonlıq | 190,0 | 101,8 | 5,2 | 50,9 | 184,8 | 104,7 |
| Bo‘ka | 149,5 | 101,6 | 2,0 | 37,8 | 147,5 | 104,0 |
| Quyı Chirchiq | 73,0 | 101,7 | 0,8 | 63,3 | 72,2 | 102,4 |
| Zangiota | 533,9 | 101,1 | 21,1 | 80,7 | 512,8 | 102,2 |
| Yuqori Chirchiq | 144,7 | 104,4 | 7,0 | 25,5 | 137,7 | 123,9 |
| Qibray | 271,4 | 101,2 | 16,7 | 67,9 | 254,6 | 104,5 |
| Parkent | 172,6 | 103,5 | 1,7 | 25,9 | 170,9 | 106,5 |
| Piskent | 101,6 | 100,6 | 2,6 | 60,9 | 99,0 | 102,3 |
| O‘rta Chirchiq | 72,2 | 100,3 | 8,1 | 65,6 | 64,1 | 107,5 |
| Chinoz | 191,6 | 100,8 | 58,0 | 92,1 | 133,6 | 105,0 |
| Yangıyo‘l | 189,0 | 100,1 | 5,8 | 66,7 | 183,1 | 101,7 |
| Toshkent | 236,9 | 100,6 | 45,9 | 91,9 | 191,0 | 103,0 |

2019-yilning shu davriga nisbatan viloyatning barcha hududlarida chakana savdo tovar aylanmasining o‘shish sur‘atlari kuzatilib, nisbatan yuqori o‘shish sur‘atlari Nurafshon, Chirchiq va Ohangaron shaharlari hamda Yuqori Chirchiq va Parkent tumanlarida qayd etildi.

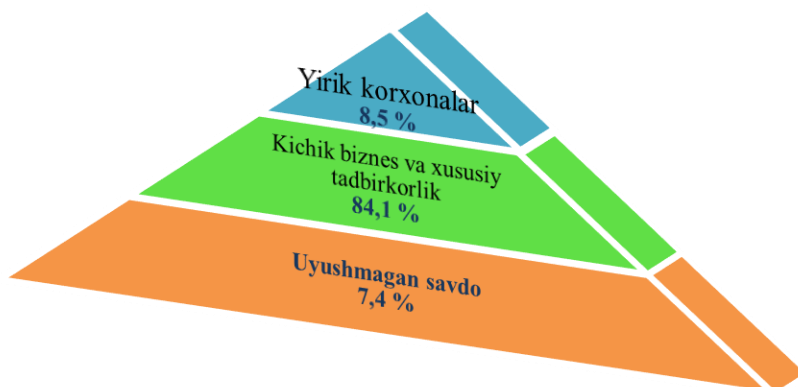
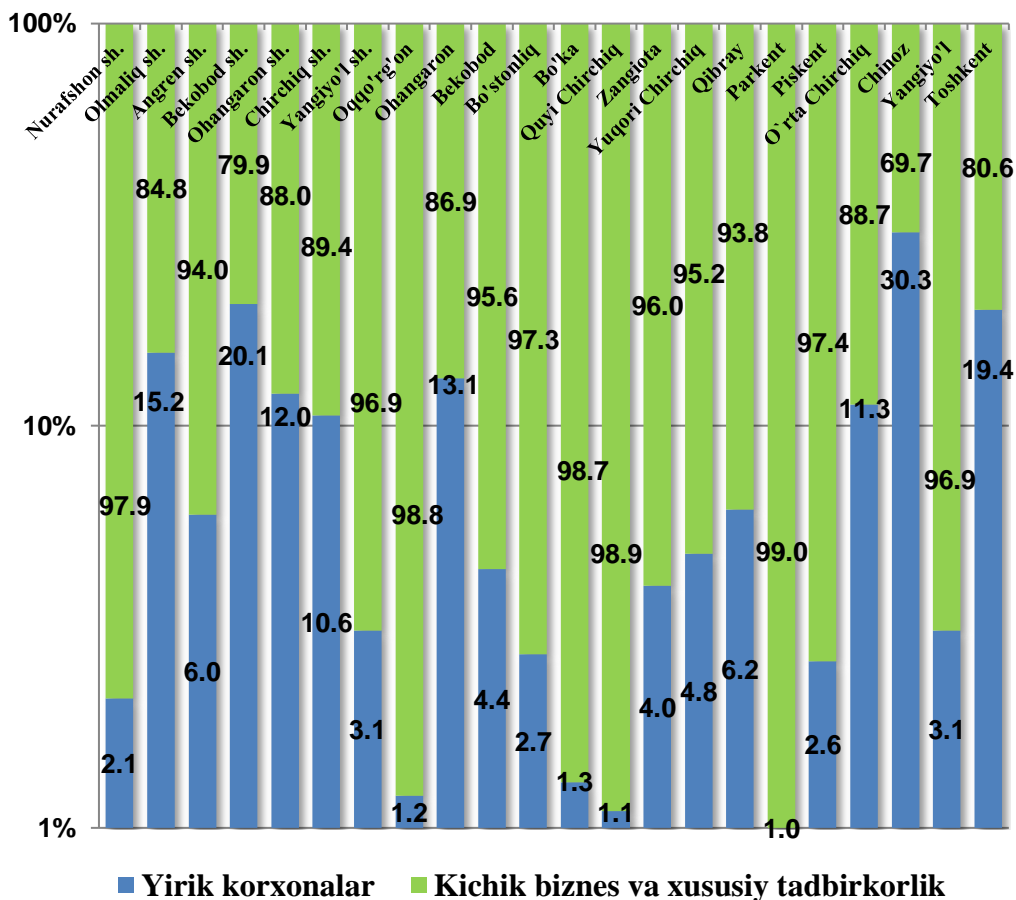


CHAKANA SAVDO TOVAR AYLANMASI HUDUDLAR KESIMIDA
(ulushi, % da)

CHAKANA SAVDO TOVAR AYLANMASI TARKIBI
(ulushi)

Chakana savdo tovar aylanmasi tarkibida yirik korxonalarining tovar aylanmasi hajmi 2019-yilning mos davriga nisbatan 16,2 % ga kamaydi va 359,3 mlrd. soʻmni tashkil qildi. Bu esa umumiy savdo hajmining 8,5 % ulushiga toʻgʻri keladi.

Kichik biznes va xususiy tadbirkorlik subʼyektlarining chakana savdo tovar aylanmasi hajmi statistik hisob-kitoblarga koʻra, 3 848,6 mlrd. soʻmni tashkil etib, 2019-yilning yanvar-mart oylariga nisbatan 4,2 % ga oʻsdi. Viloyat miqyosida ushbu sektorning jami chakana savdo tovar aylanmasidagi ulushi 91,5 % ga teng keldi.



**TOSHKENT
VILOYATI
BO'YICHA AHOLI
JON BOSHIGA
NISBATAN
CHAKANA
SAVDO TOVAR
AYLANMASI
HAJMI
(ming so'm)
VA O'SISH
SUR'ATLARI
(foizda)**

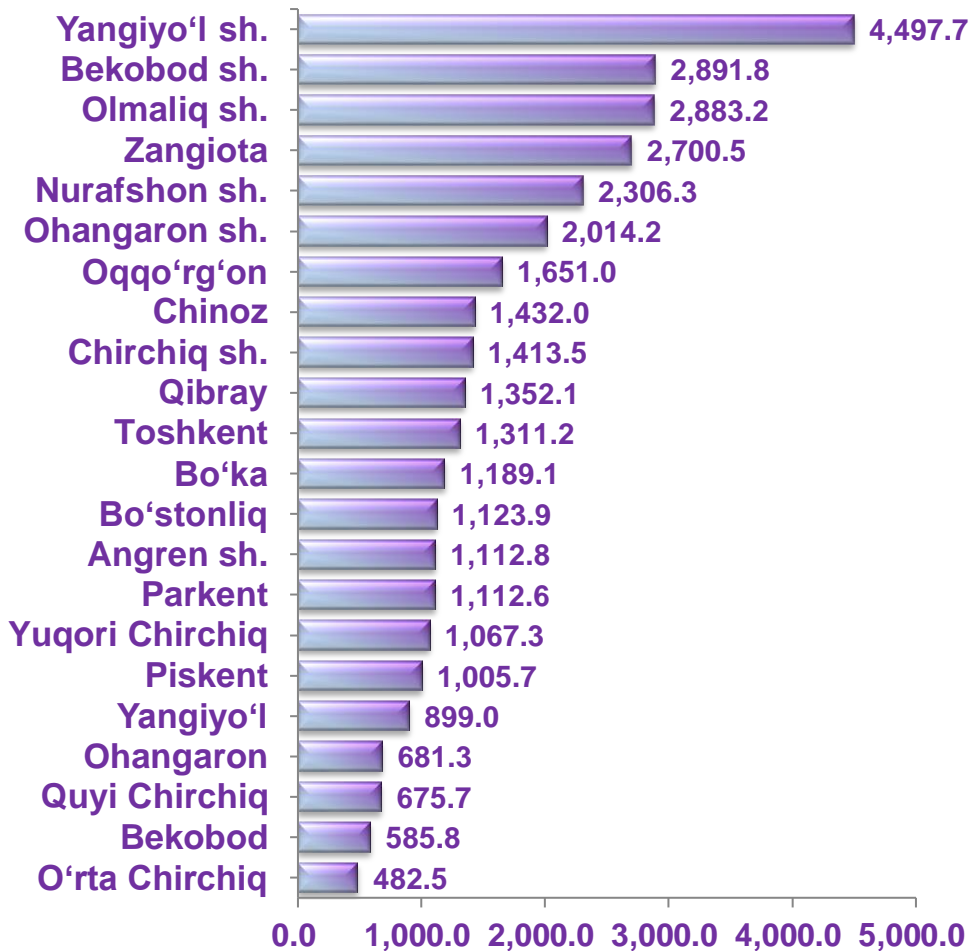
2020-yilning yanvar-mart oylarida o'rtacha aholi jon boshiga chakana savdo tovar aylanmasi 1 428,0 ming so'mni tashkil etdi (2019-yilning mos davri bilan solishtirganda 0,5 % ga o'sdi), viloyatning barcha shaharlarida va ayrim tumanlarida aholi jon boshiga nisbatan chakana savdo tovar aylanmasi ko'rsatkichlari o'sish sur'atlari kuzatildi.

| | Hajm, ming so'mda | O'sish sur'atlari, % da |
|--------------------------|----------------------|----------------------------|
| Toshkent viloyati | 1 428,0 | 100,5 |
| <i>Shaharlar:</i> | | |
| Nurafshon | 2 306,3 | 106,4 |
| Olmaliq | 2 883,2 | 101,0 |
| Angren | 1 112,8 | 101,4 |
| Bekobod | 2 891,8 | 101,4 |
| Ohangaron | 2 014,2 | 100,8 |
| Chirchiq | 1 413,5 | 103,5 |
| Yangiyo'l | 4 497,7 | 100,3 |
| <i>tumanlar:</i> | | |
| Oqqo'rg'on | 1 651,0 | 98,6 |
| Ohangaron | 681,3 | 101,7 |
| Bekobod | 585,8 | 101,3 |
| Bo'stonliq | 1 123,9 | 100,7 |
| Bo'ka | 1 189,1 | 100,0 |
| Quyichirchiq | 675,7 | 100,1 |
| Zangiota | 2 700,5 | 99,7 |
| Yuqorichirchiq | 1 067,3 | 102,6 |
| Qibray | 1 352,1 | 99,7 |
| Parkent | 1 112,6 | 101,6 |
| Piskent | 1 005,7 | 99,0 |
| O'rta Chirchiq | 482,5 | 98,6 |
| Chinoz | 1 432,0 | 99,2 |
| Yangiyo'l | 899,0 | 98,5 |
| Toshkent | 1 311,2 | 99,1 |

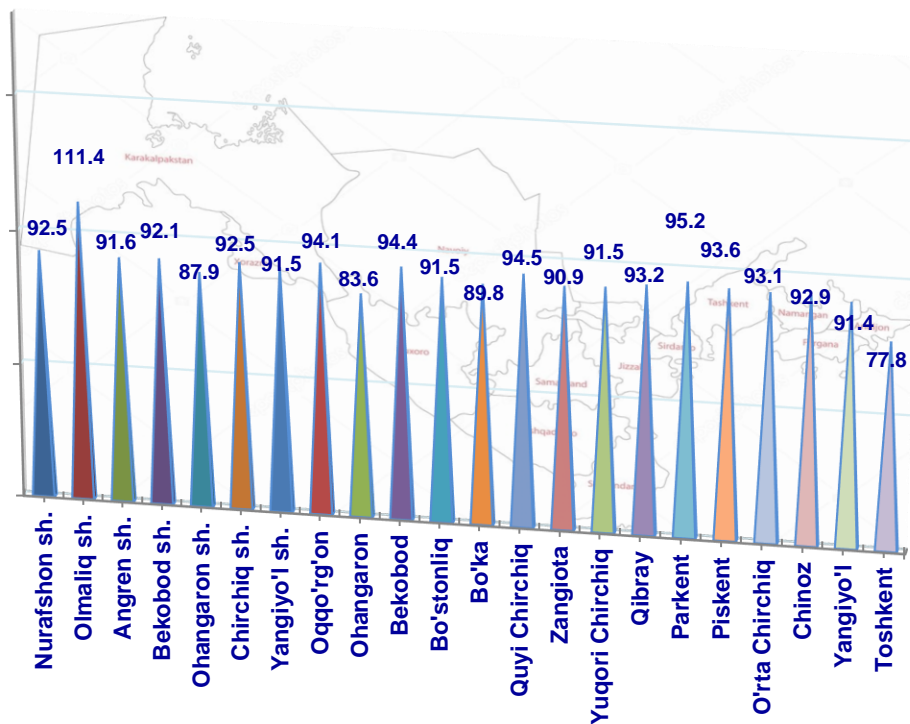
Ushbu ko'rsatkichni hududlar kesimida solishtirilganida eng yuqorisi Yangiyo'l (4 497,7 ming so'm), Bekobod (2 891,8 ming so'm), Olmaliq (2 883,2 ming so'm) shaharlari va Zangiota (2 700,5 ming so'm) tumani hissasiga to'g'ri keladi. Buning sababi, ushbu hududlarda yirik savdo va sanoat tashkilotlari joylashgan.



TOSHKENT VILOYATI BO'YICHA AHOLI JON BOSHIGA NISBATAN CHAKANA SAVDO TOVAR AYLANMASI HAJMI
(ming so'mda)



TOSHKENT VILOYATI HUDUDLARI KESIMIDA UMUMIY OVQATLANISH KORXONALARI SAVDO AYLANMASI O'SISH SUR'ATLARI
(foizda)



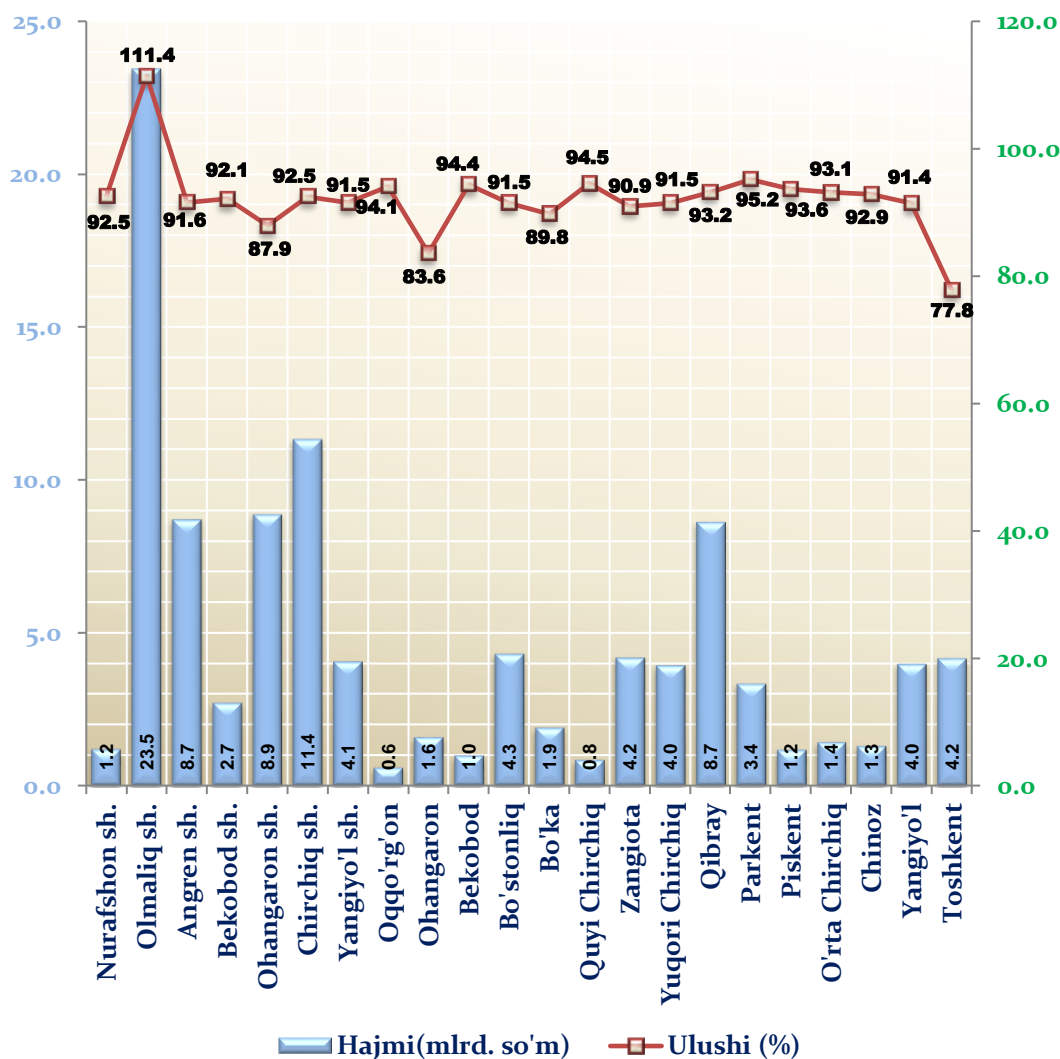


TOSHKENT VILOYATI HUDUDLARI KESIMIDA UMUMIY OVQATLANISH KORXONALARI SAVDO AYLANMASI O'SISH SUR'ATLARI (foizda)

HUUDLAR KESIMIDA UMUMIY OVQATLANISH KORXONALARI SAVDO AYLANMASI HAJMI (mlrd. so'm)

2020-yilning yanvar-mart oylari mobaynida chakana savdo tovar aylanmasi tarkibida ovqatlanish tashkilotlarining savdo aylanmasi 2,5 % ni tashkil etib, 103,2 mlrd. so'mga yetdi va 2019-yilning mos davriga nisbatan 5,3 % ga kamaydi. Bunda jami savdo aylanmasining 73,9 % ulushi kichik biznes sub'yektlari ulushiga to'g'ri kelmoqda.

Umumiy ovqatlanish korxonalarida savdo aylanmasining yuqori ko'rsatkichi Olmaliq shahriga (viloyatning jami tovar aylanmasiga nisbatan 22,7 %) to'g'ri kelmoqda. Nisbatan yuqori hajm Chirchiq (11,0 %), Ohangaron (8,6 %), Angren (8,5 %) shaharlari va Qibray (8,4 %) tumanida kuzatildi.



**HUDUDLAR
KESIMIDA
ULGURJI SAVDO
TOVAR
AYLANMASI
HAJMI
(mlrd. so'm)
VA O'TGAN
YILNING SHU
DAVRIGA
NISBATAN
O'ZGARISH
SUR'ATLARI
(foizda)**

| | Jami | % | Yirik korxonalar | % | Kichik biznes subyektlari | % |
|--------------------------|----------------|--------------|------------------|-------------|---------------------------|--------------|
| Toshkent viloyati | 1 839,9 | 98,9 | 964,1 | 95,4 | 875,8 | 103,0 |
| <i>Shaharlar:</i> | | | | | | |
| Nurafshon | 38,2 | 4 m. | 29,2 | 1085 m | 9,0 | 94,4 |
| Olmalik | 40,5 | 103,1 | 8,8 | 108,3 | 31,7 | 101,7 |
| Angren | 14,2 | 101,7 | | | 14,2 | 101,8 |
| Bekobod | 20,6 | 102,6 | 0,1 | 137,7 | 20,5 | 102,5 |
| Ohangaron | 12,5 | 102,3 | | | 12,5 | 102,3 |
| Chirchiq | 40,1 | 103,3 | 2,9 | 2,6 m. | 37,2 | 98,7 |
| Yangiyo'l | 53,8 | 101,8 | | | 53,8 | 102,7 |
| <i>tumanlar:</i> | | | | | | |
| Oqqo'rg'on | 1,7 | 102,5 | 0,01 | 105,5 | 1,7 | 102,5 |
| Ohangaron | 12,3 | 102,1 | 0,1 | 51,5 | 12,2 | 102,8 |
| Bekobod | 13,8 | 79,4 | 7,6 | 66,8 | 6,2 | 103,3 |
| Bo'stonliq | 21,0 | 102,5 | 0,1 | 68,4 | 20,9 | 102,8 |
| Bo'ka | 9,2 | 101,8 | 0,01 | 41,5 | 9,2 | 102,0 |
| Quy Chirchiq | 7,1 | 100,2 | 0,03 | 106,6 | 7,1 | 100,2 |
| Zangiota | 208,5 | 103,9 | 3,1 | 3,9 m. | 205,4 | 102,8 |
| Yuqori Chirchiq | 33,0 | 83,8 | 0,2 | 2,4 | 32,8 | 105,3 |
| Qibray | 682,0 | 165,1 | 599,8 | 181,5 | 82,2 | 99,5 |
| Parkent | 31,5 | 102,7 | 0,01 | 0,7 | 31,5 | 105,2 |
| Piskent | 10,7 | 104,1 | 0,05 | 2,1 m. | 10,7 | 103,9 |
| O'rta Chirchiq | 245,1 | 44,8 | 228,9 | 42,5 | 16,2 | 178,0 |
| Chinoz | 98,0 | 80,5 | 80,8 | 76,6 | 17,2 | 105,5 |
| Yangiyo'l | 52,0 | 101,3 | 0,1 | 95,8 | 51,9 | 101,3 |
| Toshkent | 194,0 | 101,6 | 2,4 | 52,0 | 191,6 | 102,8 |

2019-yilning mos davriga nisbatan ulgurji savdo tovar aylanmasi yuqori o'sish sur'atlari Nurafshon shahrida (4 barobarga), Chirchiq shahrida (103,3 %) va Qibray (165,1 %) hamda Piskent (104,1 %) tumanlarida kuzatildi.

**Tashqi iqtisodiy faoliyat va
savdo statistikasi bo'limi
Tel.:(71) 230-86-59**